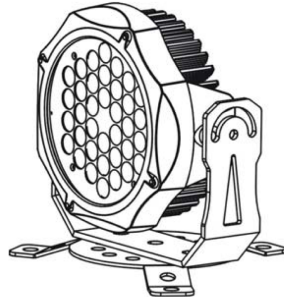


Manual de usuario CW36

CW 36 es un potente proyector cambiador de color. Es ideal tanto para interiores como para exterior (IP 65),

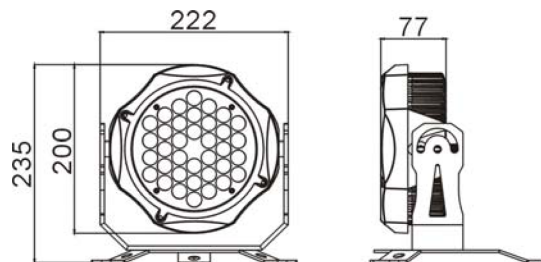


1. Atención:

- No instale el proyector cerca de materiales o líquidos inflamables.
- No permita que se coloque nada sobre el proyector.
- No instale el soporte cerca de la llamas.
- No instale el proyector en una pared o soporte que no sea consistente
- No mirar directamente a los LEDs encendidos.

2. Especificaciones técnicas:

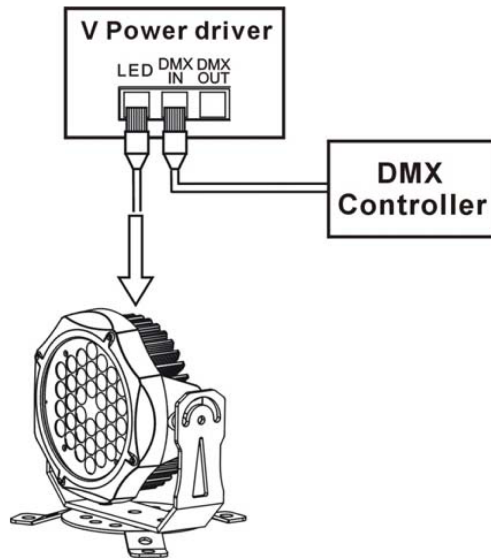
Fuente de alimentación compatible:	V-Power 60/120/240/600
Voltaje de entrada:	DC 48V
Maxima corriente de entrada:	350mA
Consumo de energía:	39,2W
Numero de LEDs:	12R, 12G, 12B
LED emisor:	1W Luxeon
Colores disponibles:	RGB
Esperanza de vida del LED:	50.000 horas
IP:	IP65
Ángulo de luz a elegir:	15°, 25°, 45°
Tamaño:	235 x 222 x 77mm
Peso:	4.0KG



3. Instalación

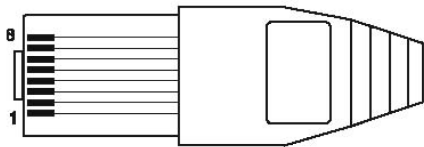
La unidad CW 36 debe estar conectada a un controlador V Power. Véase el manual de usuario del V Power 60 (o Vpower120, V Power240) para todos los detalles de suministro de energía y operaciones DMX incorporadas en el V Power.

Conecte el final del cable CW36 directamente al controlador o prolongese con un cable adecuado (resistente al agua para instalaciones a la interperie).



La conexión RJ45 del CW36 que conecta con la unidad V-Power tiene las siguientes conexiones.

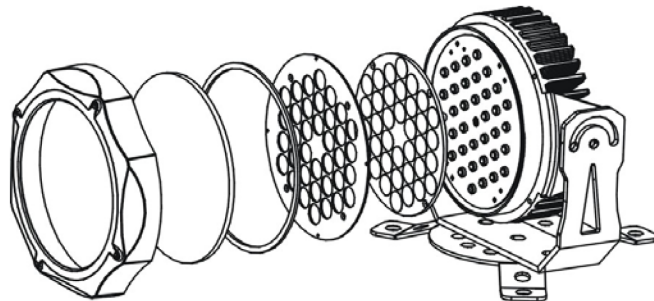
RJ45 Clavija
(vista frontal del pin)



Pin	Color de cable	RGB
1	blanco/naranja	No se utiliza
2	naranja	LED rojo +
3	blanco/verde	LED azul +
4	azul	LED Verde +
5	blanco/azul	No se utiliza
6	verde	LED rojo -
7	blanco/marrón	LED azul -
8	marrón	LED verde -

4. Cambio del ángulo del haz

En la serie CW36, esta disponible en tres tipos de haz en 15°-25°-45°, cambiando el accesorio del soporte de la lente como se refiere en la foto de abajo. Teniendo que indicar en el pedido el ángulo deseado.



5. Mantenimiento

- Utilizar sólo en lugares donde estén suficientemente ventilados para refrigerar el módulo presente.
- Limpiar el equipo al menos una vez cada 2 meses. Utilice un trapo húmedo y sin pelusa. ¡NUNCA UTILICE ALCOHOL O DISOLVENTES!